



**-skræddersyede
kvalitetsløsninger til dit hjem**

SVJ

Sydvestjysk Portindustri A/S



DESIGN-LINE QUARTZ

En garageport med personlig signatur

Dit hus er smukt, men mangler muligvis den sidste ting i form af en attraktiv og praktisk garageport. Du søger et pålideligt og holdbart produkt, der fungerer simpelt og sikkert. Men hovedsageligt en garageport, som er fremstillet ud fra dine personlige ønsker, og som harmonerer helt med dit hjem.

Hver garageport der forlader vores fabrik, er fremstillet helt efter bestilling.

Vi tilbyder et omfattende udvalg af kvalitetsmaterialer, i mange stilarter, overflader og designs. De forskellige valgmuligheder er udspecificeret nedenfor. Det kan kombineres helt efter ønske. Farven på din port kan ligeledes vælges så den matcher din smag og udseendet af dit hus. Takket være portens konstruktion (vandrette paneler), kan pladsen i garagen bruges optimalt. Vores garageporte opfylder de strengeste europæiske retningslinjer for sikkerhed og holdbarhed. I årtier har vores porte vist sig meget pålidelige og nemt anvendelige som

udvendig aflukning i bygninger, udsat for mange forskellige, skiftende vejrforhold (temperatur, vind og vand). Fra Norge og Storbritannien til Tyskland og Spanien.

Denne brochure giver en detaljeret oversigt over vores produkter. Baseret på dette, kan vi sammen med dig finde frem til din nye port. Derudover er vi glade for, at kunne levere en betalbar og eksklusiv garageport, der helt opfylder dine individuelle ønsker.

10 års Royal garanti

En garageport skal være attraktiv og passe til dit hjem.

Desuden er ønsket en port, der er garanteret langtidsholdbar og sikker.

Dette gælder både for konstruktionen, materialer og alle dele.

Vi garanterer den bedste kvalitet.

Kun høj kvalitet og holdbare materialer anvendes ved fremstillingen af vores garageporte. De kontrolleres og certificeres af den Hollandske instans for facade element kvalitet - Stichting Kwaliteit Gevelementen (SKG). Men selvfølgelig er vores porte også i overensstemmelse med den Europæiske EN 13241-1 standard, dette er obligatorisk for CE mærkning. Vi

fremstiller hver port professionelt og helt efter specifikationerne, og de tjekkes grundigt før levering. Derfor giver vi 10-års leverandørgaranti på hele porten. Inklusive dele der bruges, så som: torsionsfjedre, kabler, hængsler og køreruller. Forholdene angående garantien kan leveres på forespørgsel.



Sikkerhed frem for alt

Sikkerhed i og omkring dit hjem er vigtigt. Derfor er sikkerhed det primære hensyn i forbindelse med konstruktionen og betjeningen af vores garageporte.

Din garageport skal fungere pålideligt i mange år, og være sikker og nem at bruge. Det siger sig selv, at du også skal være i stand til at låse porten.





Fingerbeskyttelse

Alle porte i vores sortiment har fingerbeskyttelse som standard. Denne beskyttelse er lovkrav, og forhindrer, at dine fingre kan blive klemt imellem panelerne når porten åbnes og lukkes. .

Fjederbrudssikring

Vores porte har som standard monteret den lovpligtige fjederbrudssikring. Dette sikrer, at porten ved fjederbrud ikke pludselig lukker, hvilket kan forårsage tilskadekomst eller farlige situationer.

Indbrudssikring

Desværre er indbrud en almindelig begivenhed. Det er derfor vigtigt at din garageport er sikker. Som tilvalg kan vores porte leveres med låse kvalitetsmærket af den Hollandske instans for facade element kvalitet - Stichting Kwaliteit Gevelementen (SKG). SKG kvalitetsmærket er et vigtigt sikkerhedsmæssigt aspekt.

Anti-løft-enhed

Hvis din garageport er drevet af elmotor, er den automatisk beskyttet af en anti-løft-enhed. Motoren beskytter din port mod at blive løftet op, ved at generere modstand hvis nogle forsøger at åbne porten manuelt.

Anti klemssikring

Vores elektrisk betjente garageporte er som standard udstyret med en anti klemssikring. Dette sikrer, at i tilfælde af let modstand, fra for eksempel et barn eller din bil, så åbner porten automatisk op igen.



High-Line, elegant charme

For mange mennesker er High-Line garageporten den perfekte kombination af holdbarhed, funktionalitet og charme. Det er ikke uden grund, at portene fra High-Line serien er de mest solgte i vores sortiment. Serien omfatter 3 overflade teksturer, Træåre, Stucco og Glat.

Derudover kan der ved hver af disse vælges forskellige typer af profilering, lige fra moderne til klassisk. Din port fremstilles og leveres helt som du ønsker.





WOODGRAIN LIGNA

High-Line WOODGRAIN, fremhævet med træåre struktur

En garageport skal være attraktiv og passe til hjemmet. High-Line Woodgrain passer til næsten ethvert hjem. Woodgrain overfladen har træåre struktur, en klassisk type garageport.

Den kan kombineres med den favorit man har af de fire typer profilering. Woodgrain Cassetta er den mest klassiske port i sortimentet. De smukke kassetter minder meget om den traditionelle træport.

Woodgrain Plancha ser ud som lavet af småplanker, mens Woodgrain Ligna har bredere planker. Vælg Woodgrain Plano hvis ønsket er en simpel overflade uden profilering. Der kan vælges farver helt efter ønske, så det passer med husets ydre. Med dens robuste fremtoning er High-Line Woodgrain serien altid et perfekt valg.



PLANO
Woodgrain UDEN
horizontal profil



LIGNA
Woodgrain med 1
dyb horizontal profil



PLANCHA
Woodgrain med mange
dybe horizontale profiler



CASSETTA
Woodgrain med
kassetter



STUCCO COLORE

High-Line STUCCO, dekorativ overflade effekt

Stucco overfladen er designet til holdbarhed. Den flotte Stucco garanterer en lang levetid og er meget holdbar. Stucco PLANO og PLANCHA passer uden tvivl til ethvert hjem og giver en tidløs fremtoning.

De 40-mm tykke stål sandwich paneler er næsten usynlige i samlingen, og giver god beskyttelse mod træk og kulde. Er man til farver, vil Stucco COLORE være det idelle valg!


Der kan vælges imellem 18 farver i kombination med den raffinerede knap så dybe profil. High-Line Stucco garageporten er en flot og god investering.



PLANO
Stucco uden
horizontale profiler



PLANCHA
Stucco med mange dybe
horizontale profiler



COLORE
Stucco med mange
knap så dybe
horizontale profiler



RAL 1015 RAL 1021



RAL 5010 RAL 8014



RAL 3000 RAL 5003



RAL 6005 RAL 6009



RAL 7016 RAL 7021



RAL 7022 RAL 7035



RAL 9001 RAL 9002



RAL 9005 RAL 9006



RAL 9007 RAL 9010

Satin, glad oppervlak


High-Line SATIN har en helt glatt overflate UDEN struktur. Det langtidsholdbare panel kan modstå selv de mest ekstreme vejrforhold. Hvis der ønskes et moderne design er SATIN det rette valg!

Panelet Satin PLANO har ingen horisontale profiler, det giver porten et tidløst udseende. Satin LIGNA panelet har en enkelt dyb profil. Det giver et livligere udtryk.

De asymmetriske dybe profiler på Satin STYLO giver en anden

dimension på et moderne udseende. Og selvfølgelig kan portene i High-Line Satin leveres i næsten hvilken som helst farve, så porten passer til hjemmet.


Giv din garageport dens helt egen stil med paneler fra High-Line sortimentet. Hvert panel har en unik karakter, struktur og overflade tekstur.



PLANO
Satin uden
horisontale profiler



LIGNA
Satin med 1 dyb
horisontal profil



STYLO
Satin med 1 dyb asymmetrisk
horisontal profil



PLANCHA
Satin med flere
dybe linjer



Wood-Line, af det bedste "træ"

Foretrækker du en port med et autentisk, varmt træ-look? Og ønsker du også en port med en stålgarageports levetid og lette vedligeholdelse? Så tilbyder Wood-Line serien et bredt udvalg af muligheder. Fra helt klassisk med kassetter til eksklusiv og moderne. Du kan næsten ikke skelne Wood-Line paneler fra paneler lavet af rigtig træ, og de giver dit hjem et raffineret, karakterfuldt udseende. Og så er de "hårde" som stål.





WOOD-LINE PLANCHA

Fire valg af Wood-Line paneler

Wood-Line garageporten, er som High-Line, lavet af 40-mm stål sandwich paneler, lavet med en isolerende, brandhæmmende skumkerne (CFC fri). Panelerne laves i forskellige træoverflade teksturer. Dette giver porten det varme, eksklusive udseende af rigtig træ. Den ekstra kraftige stål overflade, garanterer lang levetid. Desuden er panelerne, i modsætning til rigtig træ, mere eller mindre vedligeholdelsesfri.

Vælg nedenfor den type trælook der foretrækkes. Tidløs og glat eller klassisk og rustik. Wood-Line Plancha er tilgængelig i lys eller mørk eg, de andre modeller er tilgængelige i lys eg. Vi fremstiller porten i den størrelse og stil der ønskes. Valget er dit!



PLANO
Wood UDEN
horisontale profiler



LIGNA
Wood MED 1 dyb
horisontal profil



PLANCHA
Wood MED mange
dybe horisontale profiler




DESIGN-LINE GRANITE

Design-Line, arkitektonisk statement

Søger du en garageport med et særligt udseende, så se vores Design-Line serie. Ståloverfladen på de 40-mm tykke sandwich paneler der anvendes på denne serie, er tilgængelig i mange forskellige designs: Umbra, Antra, Granite, Quartz, Nero og Corten. Hver med sin helt egen karakter. Fra moderne til neutral og tidløs. Med en Design-Line garageport giver du et arkitektonisk statement, og tilføjer dit hjem et særligt præg.



DESIGN-LINE MICRO



MICRO 7016




MICRO 9016



MICRO 9007



MICRO 9006




ANTRA



GRANITE



QUARTZ



NERO

Design-Line Umbra

Med Design-Line Umbras mønster af linjer og relief (mikroprofilering), får din garageport et markant udseende. Umbra fås som standard i 4 farver: RAL-9006, RAL-9007, RAL-9016 og RAL-7016.

Design-Line Antra

Design-Line Antra er udført i en flot antracitgrå farve, og har en ekstraordinær tekstur. Det giver garageporten en moderne fremtoning, i perfekt overensstemmelse med de nyeste trends og arkitektoniske stilarter.

Design-Line Granite

Navnet siger det faktisk: kraftig og stærk! Den høje kvalitet af overfladeteksturen kombineret med den mørkegrå fremtoning, gør Granite til et absolut must! Granite er eksemplet på den gode smag, der vil tilføje klasse til hjemmet. Nøjagtig ligesom alle panelerne i Design-Line serien, kan Granite imødekomme de høje kvalitetskrav.

Design-Line Quartz


Hvis der ønskes en rolig, naturlig fremtoning til garageporten, kan Design-Line serien også tilbyde Quartz modellen. Denne ekstraordinære quartz-grå overflade har en frisk og overraskende naturlig fremtoning. Du vil nyde enhver port i Design-Line serien, en langtidsholdbar investering mange år frem.

Nero

Design-Line Nero giver et virkelig robust udtryk. Dette matsorte panel med fin struktur skiller sig markant ud i moderne arkitektur.

Design-Line Corten

Lad dig overraske af det smukke udtryk, du får med dette panel, som er den perfekte imitation den naturlige rustpatina på cortenstål. Design-Line Corten kan let og problemfrit integreres i en stilren og moderne arkitektur.



DESIGN-LINE ANTRA

Top-Line, ultimativ kreativ frihed

Top-Line garageporten er en pålidelig og holdbar aluminiumsport, med en bred vifte af muligheder. Top-Line tilbyder dig den ultimative, kreative frihed, til at skabe dit personlige design.

Garageporten er lavet med en vedligeholdelsesfri aluminiumsramme, hvori du kan sætte et udvalg af forskellige paneler og/eller glas, helt efter ønske. Dette kan give din port et overraskende anderledes udseende.



Ubegrænsede muligheder

Aluminiumsrammen på en Top-Line garageport, kan fyldes med et bredt udvalg af paneltyper. Ved at kombinere transparente og blanke paneler, kan du få en helt personlig stil. Både sektionshøjde, og bredde kan laves helt efter bygningen, så det giver et harmonisk helhedsindtryk. Derudover er udvalget af farver til både paneler og rammer næsten ubegrænset, og kan vælges separat.

Top-Line serien giver dig optimal, kreativ frihed. Sammen kan vi designe en kvalitetsport, der i udtryk, farve og opdeling af felter, bliver i total harmoni med dit hjem.

Vi har den viden, færdigheder og produktion, der også kan lave mere komplekse, individuelle ønsker. Top-Line sektionerne kan også bruges som glas sektioner i High-Line, Wood-Line og Design-Line serien. Ved at anvende disse paneler, forbedrer du ikke kun din ports udseende, men du får også en masse naturligt lys ind i din garage.

Tætning		
	Luft (i henhold til EN 12426)	Vand (i henhold til EN 12425)
Top-Line-serien	Klasse 3	Klasse 3
Vindtryk (testet i henhold til EN 12424)		
	Op til bredde = 2500mm	Op til bredde = 5000mm
Top-Line-serien	Klasse 5	Klasse 5
U-værdi		
Top-Line-serien	2,7	



Valgmuligheder og tilbehør

Vores garageporte kan leveres med mange valgmuligheder som vist nedenfor. Naturligvis er alt vores ekstraudstyr og tilbehør grundigt testet på funktionalitet og holdbarhed.

Nem betjening

Garageporten kan betjenes manuelt eller elektrisk med motor. Vi vejleder dig gerne.


Foretrækker du en anden farve, er dette selvfølgelig ikke noget problem. Udvalget af farver er næsten ubegrænset. Vi hjælper gerne med vejledning af det brede udvalg af farver.

Farver

Som standard leveres de fleste af vores porte med en hvid langtidsholdbar coating.



REKTANGULÆRE RUDER



REKTANGULÆRE RUDER MED DESIGN-KRYDYS



RUNDE RUDER MED RAMMER I RUSTFRIT STÅL

Forskellige typer vinduer



Port inklusiv tre luftriste.



Gennemgangsdør, sænket karm. højden af innovation.



De luxe håndtag i sort eller metallic



Styreskinnesystemer, den stille styrke

Skinnesystemet anvendes ved åbning og lukning af porten. Nøjagtigt som porten, er dette system fremstillet helt så det passer. Skinnesystemets kvalitet og stabilitet bestemmer i høj grad din ports levetid. Derfor har vi bevidst valgt at bruge innovativt konstruerede skinner. Skinnesættet er fremstillet af galvaniseret stål af meget høj kvalitet.

Innovative skinnesystemer

For at kunne tilbyde kvalitetsløsninger til enhver situation, kan vi levere fem forskellige skinnesystemer.

Universal skinnesystem (G200)

Alle vores skinnesystemer og garageporte er fremstillet sådan, at porten kører op/ned vertikalt. Porten tipper ikke frem, som en vippeport. Derfor kan du altid bruge pladsen foran, og lige bagved porten optimalt. Ved G200 kræves der minimum 200 mm over portåbningen. Alle vores skinnesystemer leveres med galvaniserede torsionsfjedre, som for G200 er placeret lige over åbningen.

Standard skinnesystemet (G160)

Er højden begrænset ved installationen af den nye garageport? Dette behøver ikke at være et problem. G160 skinnesystemet skal kun bruge en frihøjde på 160 mm, over portåbningen. Ligesom de andre skinnesystemer, er G160 systemet meget stabilt og garanterer lang levetid.

For begrænset frioverhøjde (G100)

Er der begrænset plads over portåbningen til din nye garageport? Så kræver G100 skinnesystemet kun en frihøjde på 100 mm over portåbningen. Torsionsfjedrene ved G100 er placeret for enden af de horisontale skinner. Ligesom G200, G160 og R60, er systemet meget stabilt, og garanterer dermed lang levetid.

Erstatning af gamle vippeporte (R60)

R60 skinnesystemet er i høj grad egnet til at erstatte de gamle, uisolerede vippeporte. Systemet er udformet på en sådan måde, at ingen strukturelle ændringer er nødvendige for at installere den nye port. R60 kræver kun 60 mm frihøjde. R60 kan kun leveres med motor.

TS100 – Strækfjedre

TS100 systemet er velegnet til både nye garageporte, eller når den gamle port skal skiftes ud. Systemet er lavet med strækfjedre der passer direkte i de vertikale skinner. Dette resulterer i en æstetisk fremtoning. TS100 skinnesystemet kræver 100 mm fri overhøjde over åbningen. Den hurtige montage gør, at der kan spares arbejdstid. TS100 kan bruges på porte med en maksimum højde på 2500 mm, og maksimum bredde på 3250 mm.



Smart teknologi

For at din garageport kan køre endnu mere jævnt og roligt i skinnerne, har vi lavet en række nyskabelser. Desuden giver det 30 mm brede tætningsgummi perfekt forsegling.

Smart-Connection®

Vores patenterede Smart-Connection® er et godt eksempel på denne Smart-Teknologi. Smart-Connection® danner overgangen mellem de lodrette og vandrette skinner. Denne innovative løsning gør porten næsten lydløs og mindre udsat for slid.



Aluminiumssving

Vi bruger aluminiumssving som standard i vores skinner-systemer. Dette høj-kvalitets materiale giver perfekt pasform og hindrer tidlig slidtage. Også her har vi valgt en løsning af bedste kvalitet.



Pålidelig tætning

Garageporten skal holde vind og vand ude. Derfor er vores porte forsynet med en 30-mm bred fleksibel EPDM gummi tætning. Bredden og fleksibiliteten af gummi, garanterer god forsegling, og beskytter din garage mod kulde og fugt under forskellige vejrforhold.



Pulver-lakerede torsionsfjedre

Torsionsfjedre er en meget vigtig del af din garageport. Derfor bruger vi på G og R skinner-systemerne altid minimum to torsionsfjedre, og ved større porte op til fire. Torsionsfjedre afbalancerer din port og er derfor uundværlige. Vi bruger kun pulver-lakerede torsionsfjedre for at undgå risikoen for korrosion.



Hver garageport der forlader vores fabrik er fremstillet efter bestilling. Produktionen er fuldautomatisk, og samtidig er fleksibiliteten bevaret. Nøjagtig programmerede maskiner garanterer nøjagtig dimensionering, og kontrollerer alt ned til millimeter. Selvfølgelig bruger vi kun kvalitetsmaterialer i vores produktion.

Når alt kommer til alt, er kvalitet og skræddersyede løsninger vores standard.



Sydvestjysk Portindustri A/S

Sydvestjysk Portindustri A/S
Toftevej 4, 6683 Føvling
Tlf. 75 39 87 27
www.svjportindustri.dk
kent@svjportindustri.dk